

CONSEJO VASCO DE FINANZAS

Febrero de 2019

Gipuzkoako
Foru Aldundia
Diputación Foral
de Gipuzkoa



ORAIN
GIPUZKOA



1. Liquidación 2018



Recaudación 2018

Liquidación

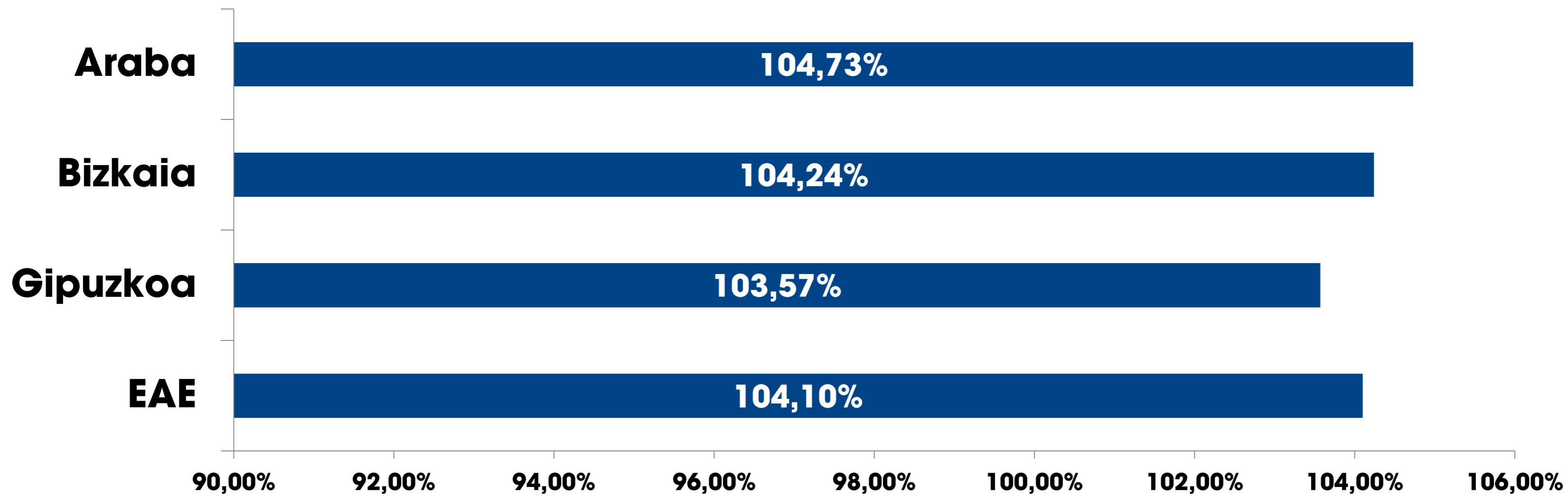
| TERRITORIO | PRES. 2018 | LIQUIDACIÓN 2018 | LIQUIDACIÓN 2017 | LIQ.18 / PRES.18 | LIQ.18 / LIQ.17 |
|-----------------|---------------|---------------------|---------------------|---------------------|--------------------|
| Araba | 2.295 | 2.404 | 2.303 | %104,73 | %4,38 |
| Bizkaia | 7.425 | 7.740 | 7.500 | %104,24 | %3,19 |
| Gipuzkoa | 4.670 | 4.837 | 4.670 | %103,57 | %3,58 |
| CAV | 14.391 | 14.981 | 14.473 | %104,10 | %3,51 |

En millones de euros



Recaudación 2018

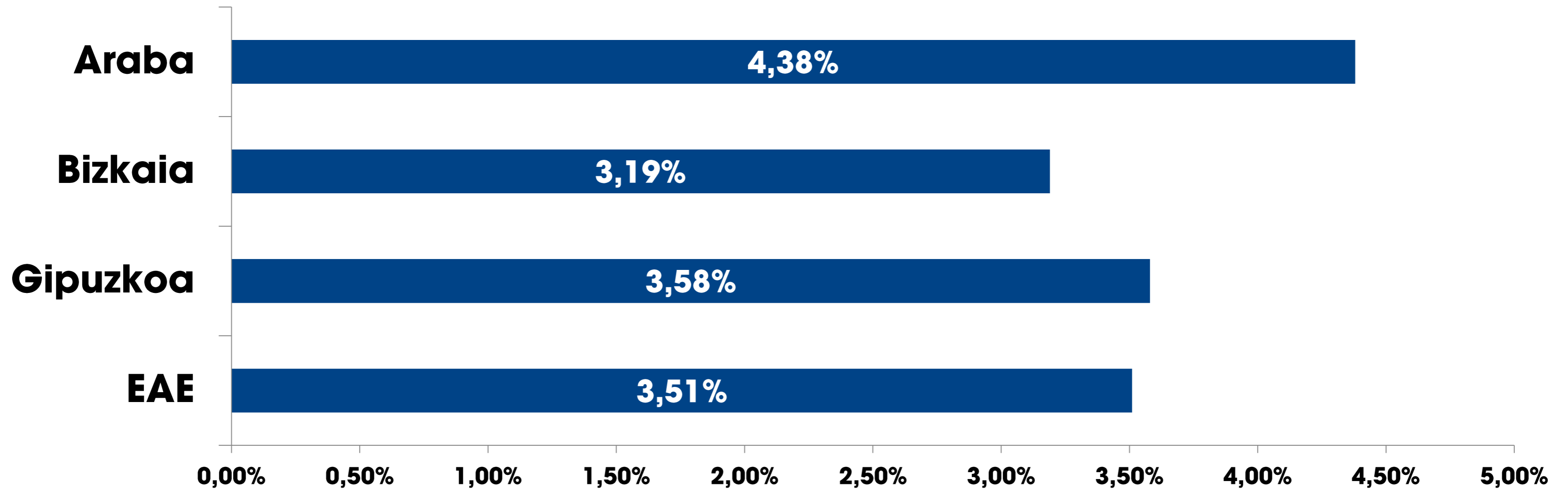
Grado de ejecución



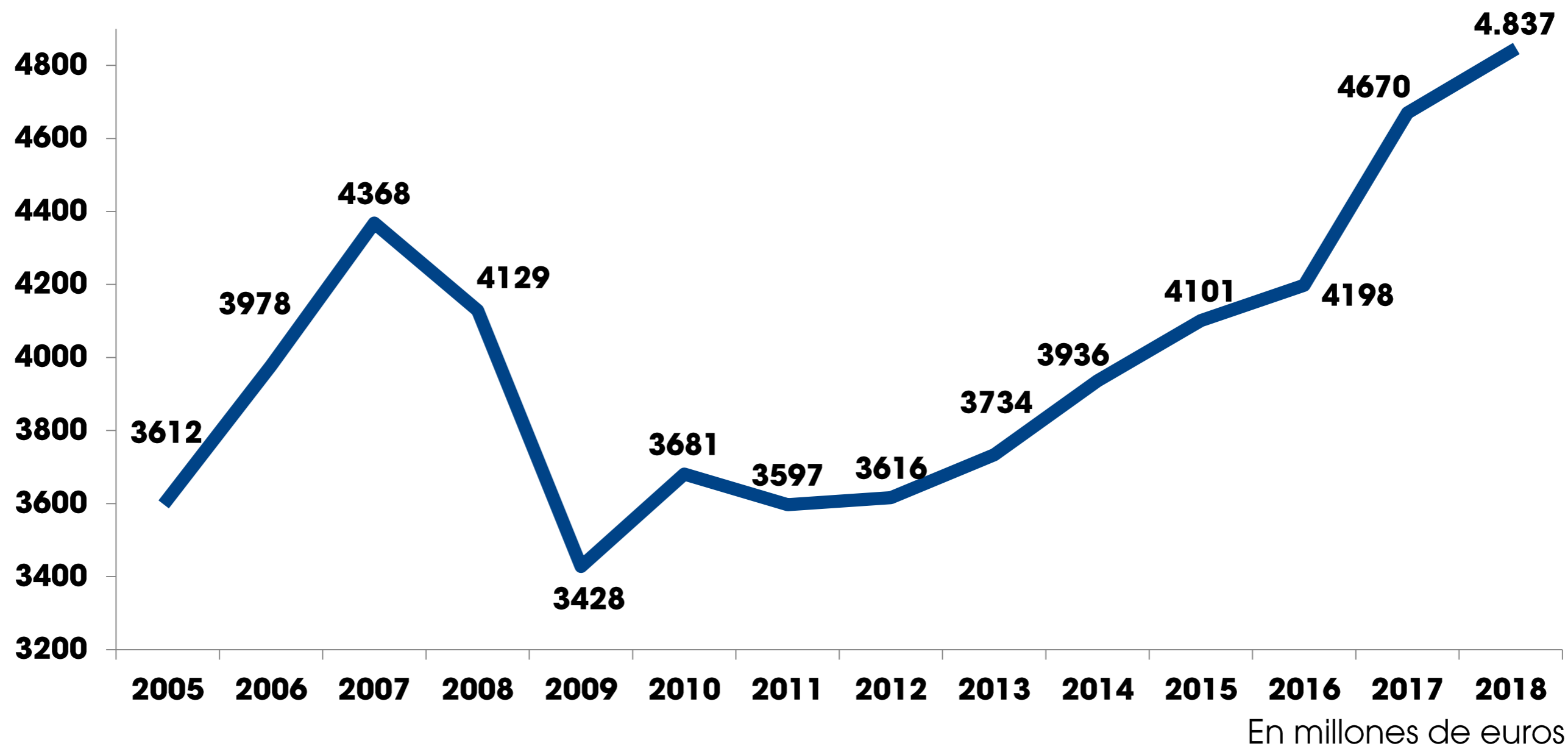


Recaudación 2018

Variación respecto a liquidación 2017

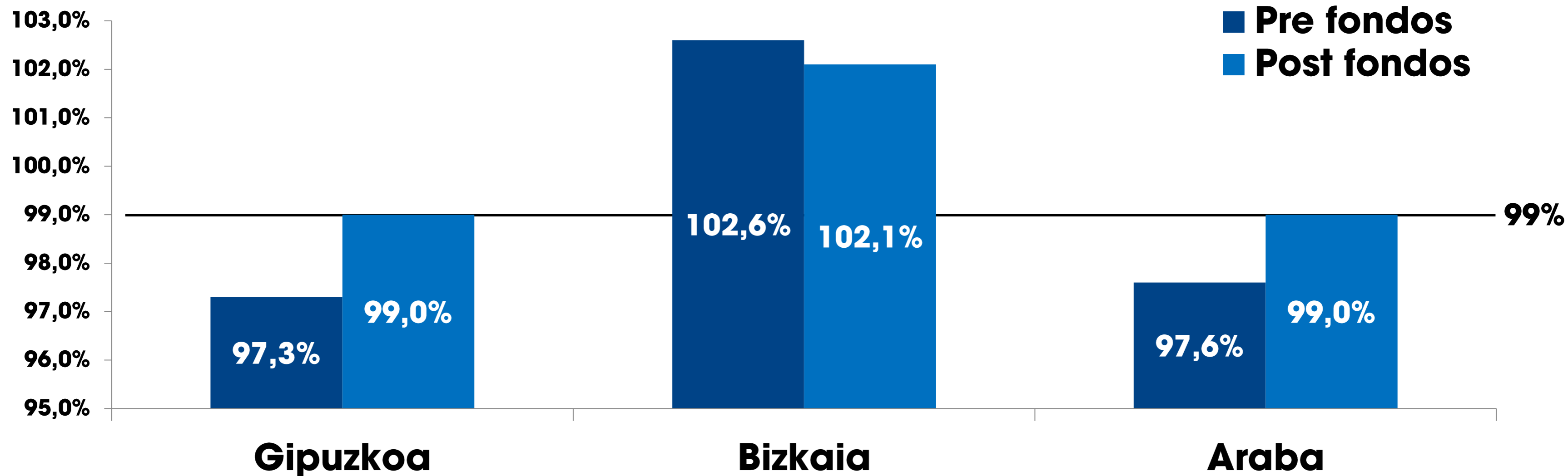


Recaudación Histórico



Recaudación 2018

Fondos de ajuste





2. Fondo Foral de Financiación Municipal

Fondo Foral de Financiación Municipal (FOFIM)

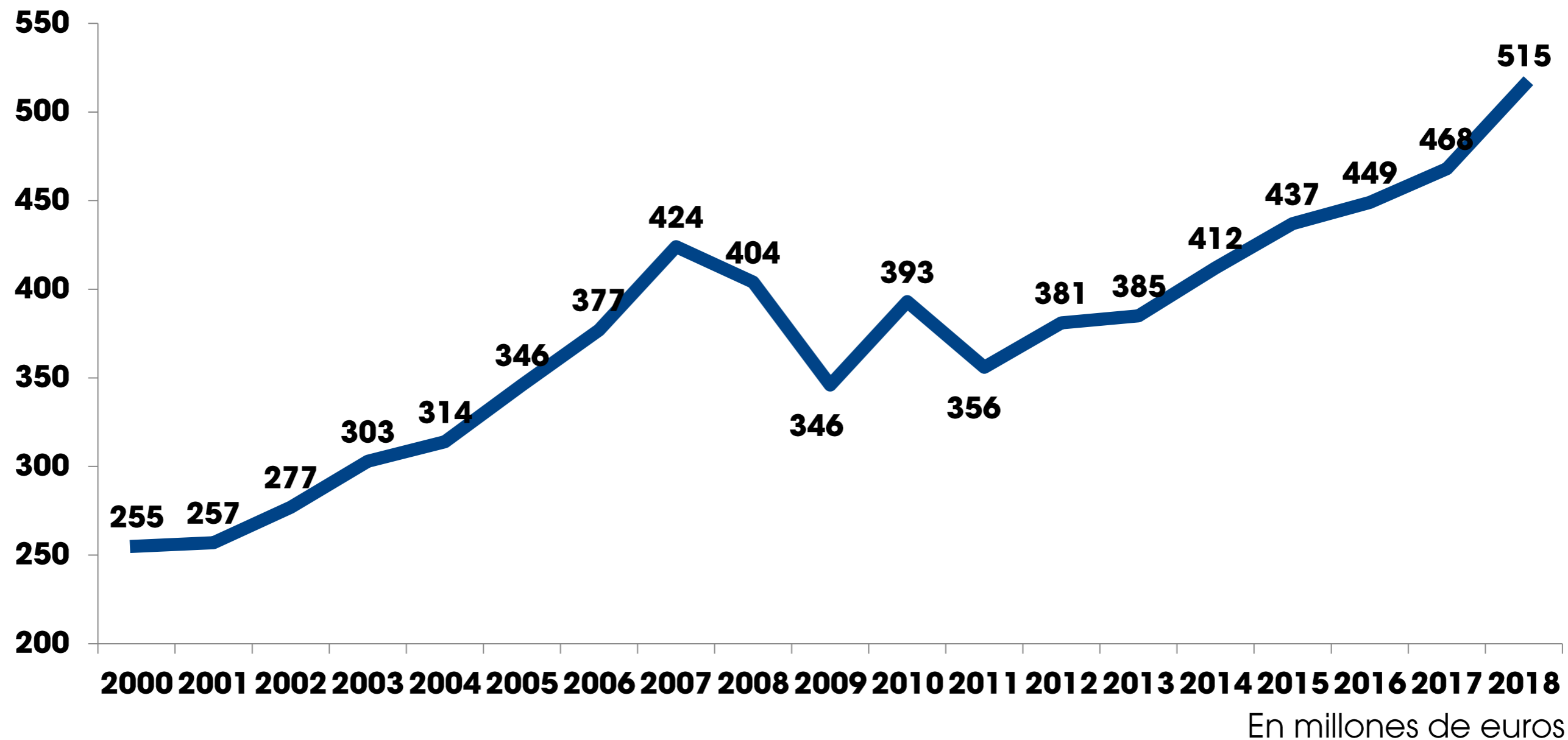
Recaudación y FOFIM 2018

| | PRES. 2018 | LIQUIDACIÓN 2018 | LIQUIDACIÓN 2017 | LIQ.18 / PRES.18 | LIQ.18 / LIQUID.17 |
|--------------------|---------------|---------------------|---------------------|---------------------|-----------------------|
| Recaudación | 4.670 | 4.837 | 4.670 | %103,57 | %3,58 |
| FOFIM | 486 | 515 | 468 | %105,92 | %9,88 |

En millones de euros

Fondo Foral de Financiación Municipal (FOFIM)

Histórico



CONSEJO VASCO DE FINANZAS

Febrero de 2019

Gipuzkoako
Foru Aldundia
Diputación Foral
de Gipuzkoa



ORAIN
GIPUZKOA